

Katze:

April 2021

Kotabsatz überprüfen




Verantwortungsvolle Tierhalter haben ein Auge auf den Kotabsatz des Tieres. Zum einen kann Durchfall ein Indikator für diverse Erkrankungen sein, zum anderen sollte der Tierhalter auch bei ersten Anzeichen einer Verstopfung den Tierarzt zu Rate ziehen. Gerade bei älteren Katzen ist eine Verstopfung keine Seltenheit.

Frühes Erkennen seitens des Tierbesitzers kann viel Leid und Geld sparen. Warten Sie allzu lange mit dem Tierarztbesuch, kann sich „Steinkot“ bilden. Je länger der Kot im Darm verweilt, desto mehr Wasser wird ihm entzogen – er wird immer härter. Dieser Steinkot kann dann oft nur noch durch eine Operation aus dem Darm entfernt werden. Kommt die Katze hingegen rechtzeitig zur Behandlung, kann der Tierarzt den Kot ausspülen. Generell hat die gesunde Katze einen festen Kot. Bedingt durch ihre Vorfahren,

die aus Halbwüsten und Steppen stammen, entzieht der Körper dem Exkrement Wasser, um möglichst viel Flüssigkeit für den Organismus zu nutzen. Verstopfung ist nicht nur quälend und schmerzhaft, sondern es kann neben dem Steinkot auch zur Erweiterung des Enddarms führen, was wiederum den Kotabsatz erschwert. Die Ursachen für eine Verstopfung ermittelt der Tierarzt mit Ihnen gemeinsam. Möglich sind u.a. Beckenverformungen, Haarballen, Fremdkörper, Narben, Nervenschäden und auch psychische Probleme. Aber an erster Stelle stehen ein ungeeignetes Futter (Rohfasermangel), eine zu geringe Wasseraufnahme und zu wenig Bewegung oder die Kombination aus diesen Faktoren. Hier ist Ihre Absprache mit dem Tierarzt von großer Bedeutung.

Eine wichtige Maßnahme: Stellen Sie mehrere Trinkquellen auf, z.B. Zimmerbrunnen, Glaskugeln mit Wasserpflanzen oder schlichte Trinknäpfe. Auch hier müssen Sie ausprobieren, was gefällt. Generell bevorzugen Katzen nicht an der Stelle zu trinken, wo sie fressen. Zusätzlich: Halten Sie Ihre Katze auf Trab – Spielen fördert und fordert Ihr Tier. Bewegung ist wichtig, damit der Darm träge wird. Binden Sie die Spielmaus an den Faden und los geht's – am besten jeden Tag! Probieren Sie aus, mit welchem Spielzeug Sie Ihrem kleinen Tiger imponieren können. Das festigt auch die Bindung.

Tularämie: Haustiere könnten sich anstecken



© profenbildzender.de

Den Kontakt mit toten Hasen, Wildkaninchen, aber auch Ratten, Mäusen oder Eichhörnchen im Feld oder am Wegesrand sollten Spaziergänger meiden. Das gilt auch für den Hund und die Katze. Immer wieder gibt es Fälle der Hasen- oder Nagerpest (Tularämie), eine bakterielle Erkrankung, die zu den meldepflichtigen Tierseuchen gehört. Insgesamt stuft das Labor für klinische Diagnostik „Laboklin“ die Erkrankung an Hunden und Katzen als „selten“ ein. Dennoch gibt es immer wieder Wellen von steigenden Zahlen der Hasenpest. Brisant ist die Tularämie, weil sie hochansteckend ist, tödlich enden kann und zu den Zoonosen gehört, also von dem infizierten Wildtier auf den Menschen übertragbar ist.

Eine Ansteckung kann nicht nur direkt am toten Tier im Feld, also direkt über das Fleisch oder infiziertes Blut oder den Kot, erfolgen. Der Vierbeiner muss das tote Tier nicht unbedingt fressen, der Kontakt mit dem kranken Wildtier kann ausreichen. Über kleine Risse in der Haut kann der Erreger bei Hund oder Mensch eindringen. Haustiere und Menschen können sich auch mit Tularämie über

einen Zeckenbiss oder über Mücken, Flöhe, Läuse oder Milben anstecken. Hier schützen abweisende Parasitenblocker (Spot-on, Kautabletten, Anti-Parasiten-Halsband). Auch das Schlabbern an Pfützen im Wald, was so mancher Bello gerne tut, birgt neben anderen Krankheitserregern das Tularämie-Risiko. Möglich ist auch die Übertragung durch Einatmen von kontaminiertem aufgewirbeltem Staub, Heu oder Erde. Hauptgruppe der Gefährdeten sind Jäger*innen und Jagdhunde sowie Metzger*innen, die mit rohem Wildfleisch in Kontakt kommen. Dennoch sollte jeder Hundehalter um die mögliche Ansteckung wissen. Bei dem Haupterreger handelt es sich um das Bakterium *Francisella tularensis*. Es hält sich gut bei Kälte, ist wärmeempfindlich und wird durch Desinfektionsmittel zerstört.

Nager wirken meist apathisch, zeigen wenig Fluchtverhalten und vergrößerte Lymphknoten. Hunde und Katzen haben plötzliches Fieber, wenig Appetit, vergrößerte Lymphknoten und zeigen sich schlapp. Auf Zunge und im Rachen können Hautveränderungen (Läsionen) auftreten. Möglich ist eine Gelbfärbung der Haut und der Schleimhaut. Beim Menschen sind die Symptome grippeartig. Bei einer rechtzeitigen Erkennung wird mit Antibiotika behandelt. Gefährlich sind auftretende Lungenentzündungen. Oftmals findet die Infektion durch einen Zeckenbiss statt. Die Einstichstelle ist meist entzündet. Auffällig sind geschwollene Lymphknoten. Bei solchen Anzeichen nach einem Zeckenbiss sollte daher neben einer möglichen Borreliose auch Tularämie abgeklärt werden.



Kater Elvis erzählt

Mehr Spaß mit dem Kater

Wenn ich die Gattung Mensch so betrachte, finde ich ihn schon seltsam. Neulich bin ich wie üblich mein Revier abgegangen. Ich komme in die Küche und kann es kaum glauben: Mein Frauchen kocht nicht, sie backt nicht, nein, sie bereitet auch kein Katzenfutter zu. Sie steht auf einer Leiter und schmiert Farbe an die Wand!?! Was hat das denn für einen Sinn? Spaß scheint es ihr nicht zu machen, aber das könnte ich ja ändern. Also, schaue ich mir das Szenario näher an...

Mit den Pfötchen überprüfe ich den Eimer mit klebriger Farbe und taste den Rand ab. „Nein, Elvis, bitte!“, jodelt Frauchen von ihrer Leiter herab. Im Rückwärtsgang laufe ich dann über den farbverschmierten Eimerdeckel. Flugs rennt Frauchen mir mit einem feuchten Lappen hinterher. Hübsche „Farbpfötchen“ verteile ich derweil in der ganzen Küche. Katzen-Mitbewohnerin Charlotte beobachtet unser Spiel amüsiert. „Die Farbe muss ab, Elvis“, sagt sie, konzentriert sich auf mich und schwupps landet Frauchens Fuß im noch offenen Farbeimer... Meine Farbe ist runter, Frauchen wird länger brauchen... Sie kann mir dankbar sein. So macht das Streichen wenigsten Spaß! Und wann gibt's Essen?



... **Euer Elvis.**

Buchtipps des Monats


Bewegung und Spaß!


Hier purzeln die Pfunde: Spiel und Sport ist für Hunde nicht nur ein Spaßfaktor, sondern ganz entscheidend, um ein glückliches, gelassenes und ausgefülltes Leben zu führen. Zahlreiche „unliebsame Verhaltensweisen“ können bei artgerechter Beschäftigung verschwinden.

Das Buch zeigt die Vielseitigkeit auf, was der Mensch alles mit seinem Hund unternehmen kann, ohne einen großen Aufwand zu betreiben: Longieren auf einer Wiese, Dummy-Apport im Feld oder Treibball im Wald. Selbst das Beibringen kleiner Kunststücke peppt das alltägliche Gassigehen auf.

Mit Bildern und ausführlichen Beschreibungen ist erklärt, wie Hund und Mensch miteinander agieren. Dabei stehen die Lieblingsbeschäftigungen des Hundes im Vordergrund: Laufen, Suchen, Gerüche unterscheiden, „Beute“ zum Menschen bringen. Für jeden Hund und Hundehalter ist in der Spielesammlung etwas dabei – egal ob jung oder alt, sportlich oder gemütlich.

Spiel und Sport für Hunde

 Kristina Falke und Jörg Ziemer

 ISBN: 978-3-440-13773-4

 Verlag: Kosmos Verlag

 Preis: 14,99 €



Gesunde Leckereien für Kaninchen



© profenblitzer.de

Wenn Tierfreunde ihr Kaninchen gesund ernähren wollen, sollten sie darauf achten, Frischfutter zu verwenden. Die im Zoo-Fachhandel üblichen Leckerlis wie Joghurt-Drops, Ringe oder Knabberstangen sind völlig überflüssig. Kaninchen-Halter sollten lieber zwei bis drei Mal die Woche Obst anbieten. Hier einige Beispiele: Weintrauben (ohne Kerne), Äpfel, Birnen, Kiwi oder auch Erdbeeren (nur ein Viertel pro Kaninchen), Heidelbeeren, Stachel- oder Brombeeren.

Etwa 20 Gramm getrocknete Kräuter pro Woche sind ein tolles Leckerchen für den Nager. Denn Dill, Kamille, Melisse oder Pfefferminzblätter sind viel gesünder als Salzlecksteine, weil sie natürliche Mineralien und

Salze spenden. Das Grundnahrungsmittel für Kaninchen ist Heu, das viele Mineralien und Vitamine enthält. Es muss frisch riechen und leicht grünlich sein. Der hohe Rohfaseranteil ist gut für den Darm, und zudem werden die Backenzähne beim Kauen abgerieben. Grünfutter wie beispielsweise Gras, Löwenzahn, Bärenklau oder Kamille können Kaninchenhalter zwei Mal am Tag anbieten. Der Rest, der nicht mehr gegessen wird, sollte aus dem Gehege entfernt werden. Auch Gemüse wie Fenchel, Gurke, rote Beete, Brokkoli, Stangensellerie oder Möhren sind empfehlenswert für die drolligen Hausbewohner.

Wer Frischfutter anbieten möchte, sollte zunächst mit kleinen Mengen ausprobieren, ob das Tier die Kost verträgt. Mit allen Kohlsorten sollten Tierhalter besonders aufpassen, denn so mancher Kohl kann einen Blähbauch hervorrufen! Ein besonderes Vergnügen für die Nager und deren Schneidezähne sind Zweige von Birke, Erle, Johannisbeerbüschen oder auch von Apfel- oder Kirschbäumen. Hartes Brot sollten Kaninchen-Freunde nicht anbieten – das macht nur dick.

Übrigens: Wenn ein Kaninchen mit Frischfutter abwechslungsreich versorgt wird, braucht es kein Trockenfutter. Wollen Kaninchen-Besitzer dennoch nicht auf die Zugabe von Trockenfutter verzichten, so sollten sie nicht mehr als einen Teelöffel pro Tag verfüttern.

