

Pheromone: Sanfte Hilfe gegen die Angst



„Komm Milow, wir gehen Zeitung lesen.“ Die scherzhafte Aufforderung zum Gassigehen hat einen tieferen Sinn. Denn sowohl Hunde als auch Katzen nehmen in ihrer Umgebung Geruchsbotenstoffe auf, so genannte Pheromone.

Wie wirken Pheromone?

Wenn Milow einem Artgenossen auf seinem Spaziergang begegnet, beschnüffelt er ihn und erhält so ganz spezifische Botschaften. Wenn die Samtpfote ganz zärtlich ihr Köpfchen an Frauchens Wangen reibt oder eng an Herrchens Beinen vorbeistreift, markiert sie ihr vertrautes Umfeld, indem sie Pheromone freisetzt. Was sind Pheromone konkret? Pheromone sind keine Gerüche im klassischen Sinn. Es sind Geruchsbotenstoffe, die zur „chemischen Kommunikation“ zwi-


schen Artgenossen dienen. Das Besondere an solchen Botenstoffen ist, dass sie im Gegensatz zu Gerüchen eher unbewusst wahrgenommen werden und die Gefühlswelt des Tieres beeinflussen.

Botenstoffe erkennen

Nicht nur durch die Nase gelangen Pheromone an den Adressaten, sondern es gibt ein ganz spezielles Organ, das für die Erkennung dieser Botenstoffe zuständig ist: das Jacobson-Organ (Vomeronasales Organ). Kommt es zum Einsatz, „flehmt“ das Tier. Katzenhalter kennen den Anblick vom schnüffelnden und leise schmatzenden Kater, der aufblickt, das Mäulchen halb offen, so dass die Zunge zu sehen ist. Das Organ ist ein winziger Kanal zwischen Nase und Mundhöhle, gespickt mit Rezeptoren. Hier besteht ein „direkter Draht“ zum limbischen System, dem Zentrum für Emotionen.

Hilfe gegen Angst und Panik

In der Kleintiermedizin werden Pheromone synthetisch hergestellt und eingesetzt, um Katzen und Hunden Angst und Stress zu ersparen, z.B. im Transportkorb, bei Umzügen, zum Jahreswechsel oder wenn ein neues Tier ins Haus einzieht. Auch neurotische Störungen wie Leck-Ekzeme oder Unsauberkeit können mit Pheromonen behandelt werden.



Pflege mit Biss: Vorsorge am Hundezahn



© pixabay.com

Ganz wichtig ist es, den Blick ins Maul und die Kontrolle des Gebisses schon vom Welpenalter an zu üben. So lässt sich zum einen der Zahnwechsel (Hunde haben 42 Zähne) kontrollieren. Außerdem wird der Hund zeitig und auf positive Art daran gewöhnt, dass man ihm ins Maul greift oder später die Zähne geputzt

werden. Das Gebiss eines Hundes sollte von Anfang an regelmäßig von einem Tierarzt kontrolliert werden, gerade nach dem Zahnwechsel kann so rechtzeitig erkannt werden, ob eventuell verbliebene Milchzähne gezogen werden müssen.

Die Zahnprobleme, unter denen Hunde leiden, sind dabei nicht so viel anders als bei uns Menschen: Futterreste bleiben an den Zähnen haften und bieten Bakterien optimale Bedingungen, sich zu vermehren. Ein weicher Bakterienbelag, die Plaque, entsteht auf den Zähnen, daran heften sich mineralische Substanzen aus dem Speichel an. Dies wiederum führt zur Entstehung des harten und sichtbaren Zahnsteins. Die Bakterienbeläge können zu einer leichten Zahnfleischartzündung (Gingivitis) führen, die im weiteren Verlauf immer schlimmer wird. Von einer

Parodontitis spricht man, wenn als Folge die Verbindung zwischen Zahn und Zahnbett zerstört wird, sich das Zahnfleisch zurückbildet und die Zähne locker werden. Da sich gleichzeitig auch Taschen im Zahnfleisch bilden, in denen sich Bakterien ansiedeln, kommt es zu starkem Mundgeruch. Richtig gefährlich kann es werden, wenn diese Bakterien in den Blutkreislauf gelangen, denn Herz- oder Nierenprobleme können die Folge sein.

Doch Hundebesitzer können vorbeugen: Durch regelmäßiges Putzen der Zähne mit einer speziellen Zahnbürste oder einem weichen Fingerling und Hundezahnpasta können die noch weichen Beläge entfernt werden. In der Regel reicht das Bürsten der Zahnaußenseiten. Auch durch die Gabe von fester Nahrung, Kauknochen und speziellen Zahnpflegesticks kann man die Gesundheit der Zähne unterstützen.

Eine regelmäßige tierärztliche Kontrolle ist jedoch auch bei guter Pflege wichtig, gerade bei alten Hunden oder Rassen, die anfällig für Zahnprobleme sind. Besonders Pekinesen, Yorkshire-Terrier oder Zwerg- und Toy-pudel neigen zu Zahnfleischartzündungen und vermehrter Zahnsteinbildung. Wenn eine Zahnsanierung, die Entfernung hartnäckigen Zahnsteins mit Ultraschall oder – falls erforderlich – das Ziehen einzelner Zähne erfolgen muss, macht der Tierarzt das unter Vollnarkose. Zahnsanierungen durch Laien, zum Beispiel durch eigen ernannte Tierheilpraktiker, sind unprofessionell, gegebenenfalls sogar gesundheitsschädlich oder tierchutzrelevant.



Buchtipps des Monats


Gemeinsamkeiten

Niemand muss sich mit einem schnüffelnden, an der Leine ziehenden oder freilaufenden Im-Maisfeld-Verschwinder abfinden. Es gibt Hoffnung. Das jedenfalls findet die Autorin Alexandra Wischall-Wagner. Sie hat ein Buch geschrieben, das sich dem Jagdhund-Training widmet. Wundervolle Fotografien unterstützen die Infos. Inhaltlich geht es darum, dass der Mensch das Jagdverhalten seines Begleiters besser einschätzen kann, ihn gezielter fördern und auslasten kann. Die Autorin hat etliche Übungen parat, so dass Bello zusammen mit seinem Menschen jagdlich arbeitet und in der Lage ist, entspannt an der Leine zu laufen.


Der Ratgeber vereint wissenschaftliche Erkenntnisse und praxiserprobte Tipps, wie man die Veranlagung des Hundes geschickt umlenken kann. Die Autorin geht dabei auf alle Altersstufen ein: Besonderheiten in der Welpenzeit, der lernwillige Junghund sowie die Förderung des alten Hundes.

Nie mehr Stress ...

 Alexandra Wischall-Wagner

 ISBN: 978-3-8338-8194-7

 Verlag: www.gu.de

 Preis: 23,00 €

Keiner hört auf mich...



Sie wissen ja, dass Katzen recht viel Wert auf ihr Revier legen. Das ist bei mir auch so. Morgens, mittags, abends checke ich gerne die Lage, gehe bestimmte Strecken im Revier ab. Des Weiteren kontrolliere ich ganz gerne meine Umgebung und Mitbewohner. Es kommen gerne die drei Hunde der Nachbarin vorbei, ganz herzige, erzogene Wesen. Im Grunde genommen bin ich davon ausgegangen, dass der einzige Kater im Haus automatisch an der Spitze der Truppe steht und das Sagen hat. Ich finde deshalb, dass es meine Aufgabe ist, zu bestimmen, welcher Platz wem gehört: Die Hunde ins Körbchen, die Katze auf die Couchlehne. Fertig! Mit ein paar autoritären Blicken und ein paar Hieben auf den Hundekopf wird das kein Problem sein.

Weit gefehlt. Sie glauben es nicht, aber alle machen, was sie wollen! Die Hunde liegen bei der Hitze kreuz und quer im Flur. Der eine schnarcht, der andere pupst. In Schlangenlinien musste ich mein Revier abgehen! Kaum habe ich hier Gäste, schon tanzen sie mir auf dem Kopf rum, äh liegen im Weg rum. Einen Einwand habe ich mir gespart, die Kollegen sind doch recht groß und kräftig. Habe mich einfach dazu gelegt **...Euer Elvis**





Maßnahmen zur Kühlung und im Notfall



Als Höhlenbewohner und dämmerungsaktive Tiere können Kaninchen äußerst empfindlich reagieren, wenn das Quecksilber im Thermometer steigt. Finden die Tiere keine kühlen Plätze, könnten sie Kreislaufprobleme oder bei praller Sonneneinstrahlung sogar einen Hitzeschlag bekommen.

Wie es im Gehege angenehmer wird

Bieten Sie Kacheln als Liegeplätze an. Sie können Eiswürfel oder Kühlakkus in eine Plastiktüte packen, mit einem Handtuch umwickeln und auf das Gitter legen. Das verschafft kühle Luft. Kühlakkus dürfen aber nicht direkt im Gehege liegen, da die Kaninchen sie annagen könnten. Besser ist eine stark gekühlte, in ein Handtuch eingewickelte Glasflasche. Gut belüftete Unterstände sollten vorhanden sein. Holzhäuser, die häufig zur Verfügung stehen, reichen als Schutz vor Hitze nicht aus. Dabei ist ein kühles Plätzchen leicht herzustellen: Legen Sie ein feuchtes Handtuch über einen Korb, so dass die Tiere sich darunter verste-

cken können. Langhaarkaninchen können die Hitze besser verkraften, wenn sie weniger Fell haben. Fragen Sie in Ihrer Praxis/Klinik, wie es fachgerecht gekürzt werden soll.

Hitzeschlag: Handeln Sie sofort

Kaninchen schwitzen nicht, hecheln sehr wenig und können Wärme nur über die Ohren abgeben. Bei direkter Sonneneinstrahlung, vor allem bei hoher Luftfeuchtigkeit, kann es zur Überhitzung kommen. Übergewichtige und schwangere Tiere sind besonders gefährdet. Die Tiere liegen bei einem Hitzeschlag auf der Seite, atmen schnell und flach und haben einen schwachen Puls. Schnelles Handeln ist gefragt: Kaninchen in ein trockenes(!), kühles Handtuch (aus dem Külschrank/Froster) wickeln, der Kopf bleibt frei, dem Tier Flüssigkeit einflößen, die Füße in kühles, nicht eiskaltes Wasser eintauchen und sofort im klimatisierten Wagen in die Praxis oder zur Klinik fahren.

